

悠遊付App

台中市路邊停車費繳費說明



1、會員註冊(1/3)

1 點擊需登入的功能



2 輸入手機號碼、勾選「我已詳閱同意條款」後，點擊「登入/註冊」



3 輸入系統發送的簡訊驗證碼(OTP)



4 輸入欲使用的會員帳號



1、會員註冊(2/3)

5 輸入要設定的 6 位數字密碼後，點擊「註冊」

設定 6 位數字密碼
設定完成後，請用此密碼登入APP、進行交易

請再次輸入

不得為六位連號或相同數字

註冊

1 2 3 -
4 5 6 -
7 8 9 ⊗
, 0 . ✓

6 是否開啟生物辨識

設定 6 位數字密碼
設定完成後，請用此密碼登入APP、進行交易

請再次輸入

不得為六位連號或相同數字

授權通知
是否使用生物辨識指紋解鎖

不使用 使用

註冊

7 輸入身份證資訊或使用掃描辨識

悠遊付 EasyWallet

輸入身分證資訊
認證身分證，即可使用「電子支付相關功能」

掃描辨識身分證

* 身分證字號
輸入身分證字號 [居留證驗證](#)

* 姓名 (原住民可輸入中文字+羅馬拼音)
輸入姓名

* 出生年月日
民國 月 日

* 發證日期
民國 月 日

* 發證地點
選擇發證地點

需要填寫的欄位

* 身分證字號
A123456789 [居留證驗證](#)

* 姓名 (原住民可輸入中文字+羅馬拼音)
王小明

* 出生年月日
080 01 01

* 發證日期
080 01 01

* 發證地點
北市

* 領補換類別
初發 補發 換發

1、會員註冊(3/3)

7b 掃描身分證資料



8 確認身份證資訊無誤後，點擊「驗證」

<  悠遊付
Easypay

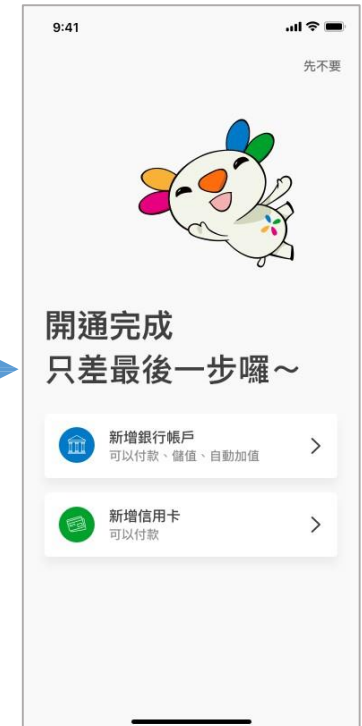
Hi, 王小明
請再次確認身分資訊唷！

身分證字號	A123456789
姓名	王小明
出生年月日	080年01月01日
發證日期	080年01月01日
發證地點	北市
領補換類別	初發

將與財團法人金融聯合徵信中心進行驗證
(每天只能驗證2次)

驗證

9 註冊完成



2、車號查詢繳費 (1/3)

Step 1.

悠遊付首頁點擊「生活繳費」



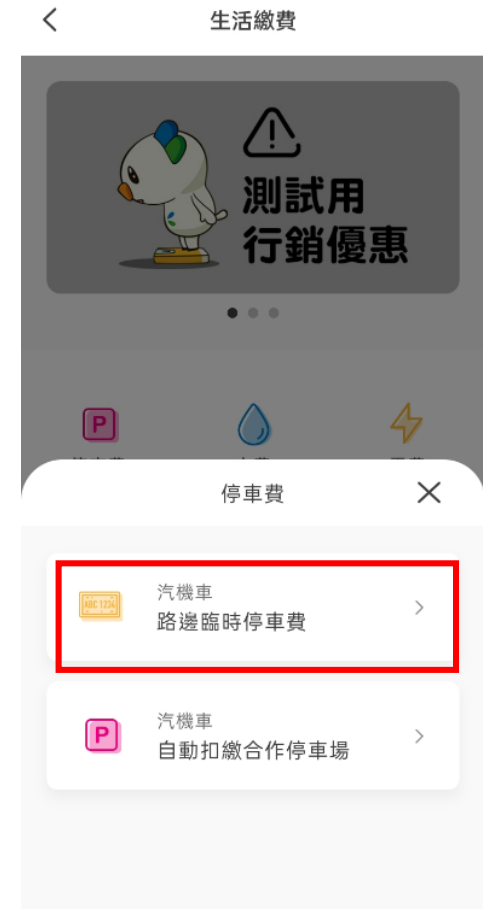
Step 2.

點擊「停車費」



Step 3.

點擊「汽機車路邊停車費」



2、車號查詢繳費 (2/3)

Step 4.

選擇「臺中市」
並點擊「下一步」

路邊臨時停車費

請選擇查詢縣市

95折

臺中市

新北市

基隆市

桃園市

新竹市

新竹縣

臺中市

南投縣

臺南市

95折

高雄市

下一步

- 可使用悠遊付錢包、銀行帳戶連結、信用卡進行繳費扣款。惟臺中市使用信用卡扣款限台新銀行、玉山銀行發卡之信用卡，其他縣市無信用卡發卡銀行限制。
- 已逾期限之帳單是否提供繳費，請依各縣市停管處網站公告為準。
- 臺中市路邊臨時停車費95折優惠持續中。
- 高雄市路邊停車費舊用戶享95折優惠；新用戶於112年3月25日起至6月30日止享6折優惠，112年7月1日起享95折優惠。新用

Step 5.

輸入車號，選擇車種
點擊「查詢待繳帳單」

路邊臨時停車費

請輸入車號

掃描

車號 (範例：ABC-1234 或 1234-ABC)

EASY — 06

車種

機車

汽車

綁定車號，新停車單自動通知

查詢待繳帳單

- 綁定生效後（作業需 1-2 個工作天），即可接收「臺中市路邊停車費」待繳帳單推播通知。
- 同一車號一天內，僅提供綁定及解綁申請各一次。
- 若已設定銀行自動扣繳，請勿重複繳費。
- 請確認車輛離場後，再繳納停車費。

Step 6.

勾選欲繳之帳單，確認金額
與付款方式後點擊「去繳費」

待繳帳單

臺中市 | 汽車

EASY-06

一次最多顯示 99 筆

AZZ2023092702042	\$815	<input checked="" type="checkbox"/>
停車日期：2023/08/14		
繳費期限：2024/12/31		
AZZ2023100602115	\$975	<input type="checkbox"/>
停車日期：2023/08/21		
繳費期限：2024/12/31		
AZZ2023101202110	\$835	<input type="checkbox"/>
停車日期：2023/08/29		
繳費期限：2024/12/31		

付款方式

悠遊付錢包 \$5,271 ▼

總金額 815元 (含手續費0元)

去繳費

2、車號查詢繳費 (3/3)

Step 7.

確認付款資訊後點擊
「確認付款」

< 請確認付款資訊

支付金額 (NT)
\$815

付款日期 2024/01/19 14:37

轉出帳號 甄○麗
悠遊付帳戶 [2202202151008813]

付款對象 台中市停車費_測試
悠遊付帳戶 [2202309281010689]

備註 車號:EASY-06,臺中市路邊停車費,繳費金額:815

手續費 \$0

付款方式 悠遊付錢包 \$5,271

確認付款

Step 8.

再次確認繳費金額後點
擊「確認」

< 請確認付款資訊

支付金額 (NT)
\$815

付款日期 2024/01/19 14:37

轉出帳號 甄○麗
悠遊付帳戶 [2202202151008813]

付款對象 台中市停車費_測試
悠遊付帳戶 [2202309281010689]

備註 車號:EASY-06,臺中市路邊停車費,繳費金額:815

手續費 \$0

付款方式 悠遊付錢包 \$5,271

確認支付 \$815 給 [台中市停車費_測試]，此交易為線上即時扣款

取消 **確定**

確認付款

Step 9.

繳費成功

繳費成功

支付金額 (NT)
\$815
2024/01/19 14:37:51

付款對象 台中市停車費_測試

支付工具 悠遊付錢包

手續費 \$0

悠遊付帳戶餘額 \$4,456

可以到「我的 - 交易紀錄」查看消費明細

完成

3、單號掃碼繳費 (1/3)

Step 1.

悠遊付首頁點擊「生活繳費」



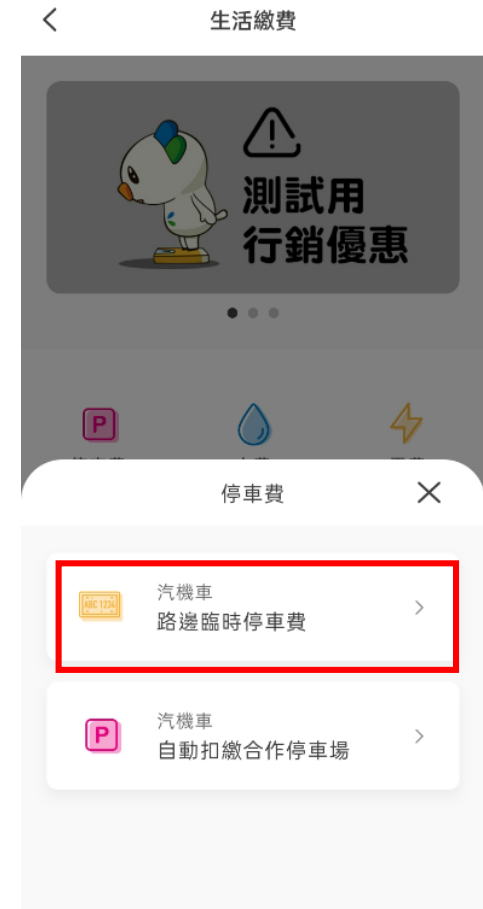
Step 2.

點擊「停車費」



Step 3.

點擊「汽機車路邊停車費」



3、單號掃碼繳費 (2/3)

Step 4.

選擇「臺中市」
並點擊「下一步」

路邊臨時停車費

請選擇查詢縣市

95折

臺北市 新北市 基隆市

桃園市 新竹市 新竹縣

臺中市 南投縣 臺南市

95折

高雄市

下一步

- 可使用悠遊付錢包、銀行帳戶連結、信用卡進行繳費扣款。惟臺北市使用信用卡扣款限台新銀行、玉山銀行發卡之信用卡，其他縣市無信用卡發卡銀行限制。
- 已逾期限之帳單是否提供繳費，請依各縣市停管處網站公告為準。
- 臺北市路邊臨時停車費95折優惠持續中。
- 高雄市路邊停車費舊用戶享95折優惠；新用戶於112年3月25日起至6月30日止享6折優惠，112年7月1日起享95折優惠。新用

Step 5.

選擇「掃描」

路邊臨時停車費

請輸入車號

掃描

車號 (範例：ABC-1234 或 1234-ABC)

車種

機車 汽車

綁定車號，新停車單自動通知

查詢待繳帳單

- 綁定生效後（作業需 1-2 個工作天），即可接收「臺中市路邊停車費」待繳帳單推播通知。
- 同一車號一天內，僅提供綁定及解綁申請各一次。
- 若已設定銀行自動扣繳，請勿重複繳費。
- 請確認車輛離場後，再繳納停車費。

Step 6.

掃描單號條碼後，確認待繳帳單資訊，點擊「去繳費」

待繳帳單

臺中市 | 汽車
EASY-06

一次最多顯示 99 筆

AZZ2023100602115 \$975 ✓

停車日期：2023/08/21
繳費期限：2024/12/31

付款方式
悠遊付錢包 \$4,456 ▼

總金額 975元
(含手續費0元)

去繳費

3、單號掃碼繳費 (3/3)

Step 7.

確認付款資訊後點擊
「確認付款」

< 請確認付款資訊

支付金額 (NT)
\$975

付款日期 2024/01/19 15:14

轉出帳號 甄〇麗
悠遊付帳戶 [2202202151008813]

付款對象 台中市停車費_測試
悠遊付帳戶 [2202309281010689]

備註 車號:EASY-06,臺中市路邊停車費,繳費金額:975

手續費 \$0

付款方式 悠遊付錢包 \$4,456

確認付款

Step 8.

再次確認繳費金額後點
擊「確認」

< 請確認付款資訊

支付金額 (NT)
\$975

付款日期 2024/01/19 15:14

轉出帳號 甄〇麗
悠遊付帳戶 [2202202151008813]

付款對象 台中市停車費_測試
悠遊付帳戶 [2202309281010689]

備註 車號:EASY-06,臺中市路邊停車費,繳費金額:975

手續費 \$0

付款方式 悠遊付錢包 \$4,456

確認支付 \$975 給 [台中市停車費_測試]，此交易為線上即時扣款

取消 **確定**

確認付款

Step 9.

繳費成功

支付金額 (NT)
\$975
2024/01/19 15:14:38

付款對象 台中市停車費_測試

支付工具 悠遊付錢包

手續費 \$0

悠遊付帳戶餘額 \$3,481

可以到「我的 - 交易紀錄」查看消費明細

完成

4、車號綁定 (1/2)

Step 1.

悠遊付首頁點擊「生活繳費」



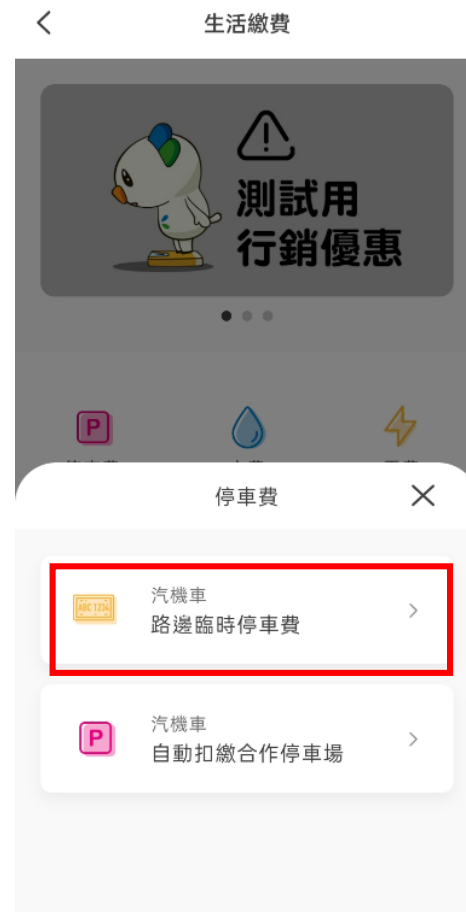
Step 2.

點擊「停車費」



Step 3.

點擊「汽機車路邊停車費」



4、車號綁定 (2/2)

Step 4.

選擇「臺中市」
並點擊「下一步」

< 路邊臨時停車費

請選擇查詢縣市

95折

臺北市 新北市 基隆市

桃園市 新竹市 新竹縣

臺中市 南投縣 臺南市

95折

高雄市

下一步

- 可使用悠遊付錢包、銀行帳戶連結、信用卡進行繳費扣款。惟臺北市使用信用卡扣款限台新銀行、玉山銀行發卡之信用卡，其他縣市無信用卡發卡銀行限制。
- 已逾期限之帳單是否提供繳費，請依各縣市停管處網站公告為準。
- 臺北市路邊臨時停車費95折優惠持續中。
- 高雄市路邊停車費舊用戶享95折優惠；新用戶於112年3月25日起至6月30日止享6折優惠，112年7月1日起享95折優惠。新用

Step 5.

輸入車號與車種，並勾選
「綁定車號，新停車單自動通知」
後，點擊「查詢待繳帳單」

< 路邊臨時停車費

請輸入車號 

車號 (範例：ABC-1234 或 1234-ABC)

EASY — 06

車種

機車 汽車

綁定車號，新停車單自動通知

查詢待繳帳單

- 綁定生效後（作業需 1-2 個工作天），即可接收「臺中市路邊停車費」待繳帳單推播通知。
- 同一車號一天內，僅提供綁定及解綁申請各一次。
- 若已設定銀行自動扣繳，請勿重複繳費。
- 請確認車輛離場後，再繳納停車費。

Step 6.

綁定之車號後續可直接查詢
待繳車單

< 路邊臨時停車費

已記住車號 [編輯](#)

EASY-06
汽車

查詢其他車號 

車號 (範例：ABC-1234 或 1234-ABC)

機車 汽車

綁定車號，新停車單自動通知

查詢待繳帳單